

# Undervisningsmiljøundersøgelse - 7.-10 klasse

Målgruppen for undersøgelsen var elever i 08A, 8B, 8C, 8D, 8E, 8F, 9A, 9B, 9C, 9D, 9E, 10A, 10B, 9C, 9D, 9E, 10A, 10B

Undersøgellesperiode: 22-03-2017 til 07-04-2017

Antal besvarelser ialt: 219



## Er du glad for din skole?

• Ja meget	136 svar	62%	
• For det meste	82 svar	37%	
• Ikke så tit	1 svar	0%	
• Slet ikke	0 svar	0%	



## Er du glad for dine lærere?

• Alle sammen	83 svar	38%	
• De fleste	129 svar	59%	
• En eller enkelte	6 svar	3%	
• Ingen af dem	0 svar	0%	



## Føler du dig tryk i klassen?

• Meget tryk	130 svar	59%	
• For det meste	84 svar	38%	
• Ikke så tit	5 svar	2%	
• Slet ikke	0 svar	0%	



## Er du sammen med klassekammerater uden for skoletiden

• Ja tit	102 svar	47%	
• Engang imellem	91 svar	42%	
• Sjældent	17 svar	8%	
• Aldrig	8 svar	4%	



## Har I regler for, hvordan I skal opføre jer overfor hinanden i klassen?

• Ja	155 svar	71%	
• Nej	25 svar	12%	
• Ved ikke	37 svar	17%	



## Overholder du selv regler for, hvordan du skal opføre dig overfor dine klassekammerater?

• Ja, altid	109 svar	50%	
• Ja, for det meste	101 svar	47%	
• Engang imellem	6 svar	3%	
• Sjældent eller aldrig	1 svar	0%	



## Hvor tit oplever du, at elever i klassen bryder reglerne for, hvordan I skal opføre jer?

• Ja, altid	2 svar	1%	
• Ja, for det meste	17 svar	8%	
• Engang imellem	110 svar	50%	
• Sjældent eller aldrig	89 svar	41%	

**Taler din klasselærer med jer om, hvordan I har det i klassen?**

• Ja, meget tit	17 svar	8%	
• Ja, tit	63 svar	29%	
• Sommetider	122 svar	56%	
• Sjældent eller aldrig	15 svar	7%	

**Taler I sammen om, hvad I kan gøre for at få en god klasse?**

• Ja, meget tit	9 svar	4%	
• Ja, tit	52 svar	24%	
• Sommetider	116 svar	53%	
• Sjældent eller aldrig	41 svar	19%	

**Fortæller du din klasselærer, hvis du har problemer i skolen?**

• Ja, meget tit	26 svar	12%	
• Tit	53 svar	25%	
• Sommetider	59 svar	27%	
• Sjældent eller aldrig	77 svar	36%	

**Hvordan synes du selv at du klarer dig i klassen rent fagligt?**

• Jeg er en af de bedste	24 svar	11%	
• Der er nogle få, der er bedre end mig	67 svar	31%	
• Der er mange, der er bedre end mig	21 svar	10%	
• Det er meget forskelligt fra fag til fag	91 svar	42%	
• Ved ikke	15 svar	7%	

**Keder du dig i timerne**

• Ja, meget tit	9 svar	4%	
• Ja, tit	20 svar	9%	
• Sommetider	132 svar	61%	
• Sjældent	55 svar	25%	
• Aldrig	1 svar	0%	

**Får du ros af lærerne for dit arbejde?**

• Ja, meget tit	17 svar	8%	
• Ja, tit	90 svar	41%	
• Sommetider	100 svar	46%	
• Sjældent	9 svar	4%	
• Aldrig	2 svar	1%	

**Arbejder du sammen med andre om skoleopgaver?**

• Ja, meget tit	28 svar	13%	
• Ja, tit	105 svar	48%	
• Sommetider	73 svar	33%	
• Sjældent	12 svar	6%	
• Aldrig	0 svar	0%	

**Synes du, at der for det meste stilles for store eller for små krav til dig fra lærerne?**

• For store krav	45 svar	21%	
------------------	---------	-----	--

• Passende krav	163 svar	75%	
• For små krav	9 svar	4%	

### Synes du der er den nødvendige ro, når der undervises?

• Ja, altid	14 svar	7%	
• Ja, for det meste	155 svar	72%	
• Sommetider	35 svar	16%	
• Sjældent	8 svar	4%	
• Aldrig	3 svar	1%	

### Synes du, at du lærer noget i skolen?

• Ja, altid	68 svar	31%	
• Ja, for det meste	134 svar	62%	
• Sommetider	13 svar	6%	
• Sjældent	1 svar	0%	
• Aldrig	0 svar	0%	

### Hvornår synes du, at du lærer mest i skolen?

• Når det er læreren, der underviser os	80 svar	37%	
• Når vi har gruppearbejde i klassen	53 svar	25%	
• Når vi har gruppearbejde med andre klasser	2 svar	1%	
• Når vi arbejder hver for sig	19 svar	9%	
• Når vi løser opgaver på en kreativ måde	43 svar	20%	
• Temadage / faguger	19 svar	9%	

### Har du for få eller for mange lektier?

• For mange	75 svar	35%	
• Passende	140 svar	65%	
• For få krav	2 svar	1%	

### Har du fritidsjob?

• Ja	82 svar	38%	
• Nej	135 svar	62%	

### Hvor mange gange arbejder du om ugen?


• Ingen	132 svar	61%	
• 1 gang	16 svar	7%	
• 2 gange	28 svar	13%	
• 3 gange	25 svar	12%	
• 4 gange	5 svar	2%	
• 5 gange eller mere	10 svar	5%	

### Hvor mange gange om ugen skal du afsted til fritidsaktiviteter?

• Ingen	50 svar	23%	
• 1 gang	29 svar	13%	
• 2 gange	39 svar	18%	
• 3 gange	41 svar	19%	
• 4 gange	28 svar	13%	

- 5 gange eller mere


30 svar 14%




### Synes du at du har for meget at se til?

- Ja, altid
- Ja, for det meste
- Sommetider
- Sjældent eller aldrig

12 svar 6%




46 svar 21%



126 svar 59%



31 svar 14%



### Hvad synes du om klasselokalet?

- Helt i orden
- Nogenlunde
- Ikke i orden
- Ved ikke


99 svar 46%




101 svar 47%



14 svar 6%




2 svar 1%



### Hvad synes du om pladsforholdene i klassen?

- Helt i orden
- Nogenlunde
- Ikke i orden
- Ved ikke


86 svar 40%




103 svar 48%



22 svar 10%




4 svar 2%



### Hvad synes du om indretningen af klassen?

- Helt i orden
- Nogenlunde i orden
- Ikke i orden
- Ved ikke


85 svar 40%



107 svar 50%



9 svar 4%



13 svar 6%



### Hvad synes du om skolens faglokaler?

- Helt i orden
- Nogenlunde i orden
- Ikke i orden
- Ved ikke

161 svar 75%




47 svar 22%



1 svar 0%



5 svar 2%



### Hvad synes du om muligheden for at opbevare overtøj, egne ting, m.m.

- Helt i orden
- Nogenlunde i orden
- Ikke i orden
- Ved ikke


66 svar 31%




100 svar 46%



34 svar 16%




16 svar 7%




### Hvad synes du om toiletforholdene?

- Helt i orden
- Nogenlunde
- Ikke i orden
- Ved ikke

14 svar 6%




95 svar 44%



100 svar 46%




8 svar 4%



### Hvad synes du om antallet af steder / områder, hvor man kan være i ro?

- Helt i orden
- Nogenlunde i orden
- Ikke i orden
- Ved ikke


35 svar 16%




102 svar 47%



61 svar 28%



19 svar 9%



### Hvad synes du om forholdene i skolegården?

• Helt i orden	59 svar	27%	
• Nogenlunde	94 svar	43%	
• Ikke i orden	25 svar	12%	
• Ved ikke	39 svar	18%	

### Hvad synes du om skolens boldbaner/udendørs aktivitetsområder

• Helt i orden	87 svar	40%	
• Nogenlunde	79 svar	36%	
• Ikke i orden	14 svar	6%	
• Ved ikke	37 svar	17%	

### Hvordan vurderer du vedligeholdelsen af skolen?

• Helt i orden	128 svar	59%	
• Nogenlunde	85 svar	39%	
• Ikke i orden	3 svar	1%	

### Hvilke ord synes du, passer bedst på din skole?

• Spændende	45 svar	21%	
• Hyggelig	50 svar	23%	
• Kold	4 svar	2%	
• Trist og mørk	1 svar	0%	
• Velholdt	56 svar	26%	
• Kedelig	12 svar	6%	
• Lys og indbydende	14 svar	6%	
• Nedslidt og grim	3 svar	1%	
• Pæn	15 svar	7%	
• Upersonlig	17 svar	8%	

### Hvordan vurdere du din mulighed for at se, hvad der sker på tavlen?

• Helt i orden	128 svar	60%	
• Mindre problemer	83 svar	39%	
• Ikke i orden	4 svar	2%	

### Synes du, at stolene i klassen er i orden?


• Helt i orden	58 svar	27%	
• Mindre problemer	91 svar	42%	
• Ikke i orden	68 svar	31%	

### Synes du, at muligheden for at indstille din stol i klassen er i orden?




• Helt i orden	98 svar	45%	
• Mindre problemer	67 svar	31%	
• Ikke i orden	52 svar	24%	

### Synes du, at muligheden for at indstille dit bord i klassen er i orden?




• Helt i orden	87 svar	40%	
• Mindre problemer	79 svar	37%	

- Ikke i orden 50 svar 23% 



### Hvordan vurdere du lyset i dit klasselokale til at kunne se at læse og skrive?

- Helt i orden 181 svar 85% 
- Mindre problem 30 svar 14% 
- Ikke i orden 3 svar 1% 





### Hvordan vurdere du mulighederne for at høre, hvad der bliver sagt i undervisningen?

- Helt i orden 178 svar 82% 
- mindre problem 39 svar 18% 
- Ikke i orden 0 svar 0% 





### Hvor tit oplever du, at der er problemer med træk i klasselokalet?

- Hver dag 4 svar 2% 
- Næsten hver dag 17 svar 8% 
- Af og til 95 svar 44% 
- Sjældent eller aldrig 100 svar 46% 





### Hvor tit oplever du, at der er problemer med for høj eller øv temperatur i klassen eller andre steder på skolen?

- Hver dag 11 svar 5% 
- Næsten hver dag 37 svar 17% 
- Af og til 116 svar 54% 
- Sjældent eller aldrig 52 svar 24% 





### Hvor tit oplever du, at der er problemer med larm og støj?

- Hver dag 14 svar 7% 
- Næsten hver dag 45 svar 21% 
- Af og til 110 svar 51% 
- Sjældent eller aldrig 45 svar 21% 




### Hvor tit oplever du, at der er problemer med for skarpt dagslys?

- Hver dag 1 svar 0% 
- Næsten hver dag 11 svar 5% 
- Af og til 93 svar 43% 
- Sjældent eller aldrig 110 svar 51% 

### Hvor tit oplever du, at der er problemer med for lidt dagslys?

- Hver dag 2 svar 1% 
- Næsten hver dag 3 svar 1% 
- Af og til 76 svar 35% 
- Sjældent eller aldrig 135 svar 62% 

### Hvor tit oplever du, at der er problemer med rod?

- Hver dag 6 svar 3% 
- Næsten hver dag 23 svar 11% 
- Af og til 97 svar 45% 
- Sjældent eller aldrig 88 svar 41% 

### Hvor tit oplever du, at der er problemer med dårlig lugt?

• Hver dag	11 svar	5%	
• Næsten hver dag	20 svar	9%	
• Af og til	92 svar	43%	
• Sjældent eller aldrig	92 svar	43%	

#### • **Hvor tit oplever du, at der er problemer med rengøring?**

• Hver dag	1 svar	0%	
• Næsten hver dag	9 svar	4%	
• Af og til	90 svar	41%	
• Sjældent eller aldrig	117 svar	54%	

#### • **Hvor tit oplever du, at der er problemer med ventilation og udluftning?**

• Hver dag	11 svar	5%	
• Næsten hver dag	22 svar	10%	
• Af og til	62 svar	29%	
• Sjældent eller aldrig	121 svar	56%	

#### • **Hvor tit spiser du morgenmad?**

• Hver dag	123 svar	57%	
• Næsten hver dag	42 svar	19%	
• Af og til	24 svar	11%	
• Sjældent/aldrig	27 svar	12%	

#### • **Hvor tit har du mad med/køber i boden?**

• Aldrig	34 svar	16%	
• 1 dag om ugen	26 svar	12%	
• 2 dage om ugen	14 svar	6%	
• 3 dage om ugen	8 svar	4%	
• 4 dage om ugen	6 svar	3%	
• 5 dage om ugen	129 svar	59%	

#### • **Hvordan synes du dit helbred er?**

• Rigtig godt	90 svar	42%	
• Godt	116 svar	54%	
• Mindre godt	9 svar	4%	
• Dårligt	0 svar	0%	





#### • **Hvor ofte har du hovedpine?**

• Hver dag/næsten hver dag	12 svar	6%	
• En eller flere gange om ugen	58 svar	27%	
• Sjældent	120 svar	55%	
• Aldrig	27 svar	12%	





#### • **Hvor ofte har du mavepine?**

• Hver dag/næsten hver dag	5 svar	2%	
• En eller flere gange om ugen	26 svar	12%	
• Sjældent	140 svar	65%	
• Aldrig	45 svar	21%	

**Hvor ofte har du ondt i nakken/ryg/skuldre?**

• Hver dag/næsten hver dag	30 svar	14%	
• En eller flere gange om ugen	58 svar	27%	
• Sjældent	104 svar	48%	
• Aldrig	25 svar	12%	

**Hvor ofte har du andre helbredsproblemer?**

• Hver dag/næsten hver dag	10 svar	5%	
• En eller flere gange om ugen	26 svar	12%	
• Sjældent	141 svar	65%	
• Aldrig	40 svar	18%	

---

Undersøgelsen er udarbejdet af LS